

Специальный выпуск газеты «До 16 и старше...»

Зебра



Газета для пешеходов

Письмо редактора

Дорогие друзья!

Этот выпуск газеты наша редакция решила посвятить актуальной на наш взгляд теме- Правилам Дорожного Движения.


Технический прогресс не остановить, каждый день с конвейеров заводов сходят и выезжают на дороги множество автомобилей. Но, к сожалению, у прогресса, а особенно, у технического, есть и отрицательные стороны. С каждым днем число жертв в автомобильных авариях растет, каждую минуту кто-то погибает под колесами автотранспорта. Это будет происходить до тех пор, пока и пешеход, и водитель не станут четко соблюдать правила поведения на дороге. А для того, чтобы их соблюдать, нужно их знать. Этот выпуск газеты поможет читателям узнать о правилах дорожного движения и осознать необходимость их соблюдения.

Желаю Вам приятного и полезного чтения!


С уважением, Гнедова Елена

Дорожный ликбез

Правила в картинках




Переходи дорогу только на зелёный сигнал светофора!



Прежде чем ступить на проезжую часть, посмотри по сторонам!



Будь внимателен, когда обзору мешает препятствие!



Никогда не играй рядом с дорогой!

Отдел статистики

В этом рубрике мы представляем статистику по ДТП из всех проверенных источников. Каждый год на дорогах России погибает столько людей, сколько нет в некоторых маленьких городах. Страшно представить, что за год как бы погибает целый город.

Так, по данным официальной статистики, за 10 месяцев 2013 года было зафиксировано 17 958 ДТП (-0,8% к показателю аналогичного периода прошлого года) с участием несовершеннолетних, в результате которых погибли 740 (-10,5%) детей и 19 035 (-0,4%) детей пострадали.

Во многом такое положение дел обусловлено тем, что школьники уходят на осенние и зимние каникулы и остаются без должного присмотра взрослых. Во время каникул дети проводят много времени на улице, нередко играют вблизи дорог и крупных трасс, выбегают на них и, к сожалению, становятся участниками аварий. Кроме того, на состояние детского дорожно-транспортного травматизма в это время года оказывают серьезное влияние сезонные факторы, такие как сокращение светового дня и неблагоприятные погодные условия – снег, гололед, низкий температурный режим.

Во всех ДТП с участием детей-пешеходов виноваты, в первую очередь, взрослые, которые не выучили с ребенком правила безопасного поведения на дороге, не отработали с ним на практике маршрут движения до учебного заведения, а также правила перехода проезжей части и посадки в общественный транспорт. Некоторые родители не только откровенно игнорируют эту обязанность, но и сами нарушают правила в присутствии детей, провоцируя тем самым новые нарушения ПДД уже со стороны ребят. С 1 по 8 января в Самарской области произошло 63 ДТП, в которых 88 человек получили ранения различной степени тяжести.

Вниманию пассажиров

Ремень в дорогу!

Вы боитесь ремня? Зря! Зря! Зря! Ремень – ваш друг, ребята! Он оберегает вас от несчастных последствий в поездке на легковом автомобиле. С января 2007 года действует правило, которое усвоить очень легко. Каждый законопослушный пассажир должен позаботиться о своей безопасности. Для этого в салоне машины нужно пристегиваться специальными удерживающими ремнями или же занимать место в удобном и надежном автокресле для детей. А вашим родителям, прежде чем купить такое кресло, следует измерить ваш рост и вес. Ведь автокресло так же индивидуально, как и одежда: рассчитано на разный возраст.

Усаживаемся, пристегиваемся...

Неправда ли, совсем как на аттракционах в парке? Три, два, один, поехали!



Вести из классов

«В гостях у светофорика»

Классными руководителями начальной школы подготовлена и проведена конкурсно-игровая программа «В гостях у Светофорика». Буланова Вера Владимировна рассказала детям о плане игры, подчеркнула необходимость соблюдения людьми ПДД.

Тетушка Сова провела уроки с мультипликационными героями, в интересной и содержательной презентации дети узнали о дорожных знаках, о безопасном передвижении по улицам и дорогам, об основных правилах поведения на дороге.

Далее учащиеся разделились на 2 команды «Пешеходы» и «Туристы». На «Разминке» дети слушали хоровые загадки и дружно отвечали «да» или «нет», успешно справились с викториной «Зеленый огонек», в игре «Три огонька светофора» командам раздали самодельные светофоры – Знаете ли вы, как выполнять команды светофора? Чуркина Татьяна Ивановна читала стихи из «Азбуки безопасности» О. Бедерева, а капитаны команд светофориками показывали нужный свет. Капитаны команд соревновались, кто быстрее и без аварий доберется до финиша, восстанавливали дорожные знаки, в игре со зрителями дети отгадывали загадки, команды отвечали на вопросы из мультфильмов и сказок, в которых упоминаются транспортные средства. Очень понравились спортивные конкурсы, «Попади в глазок светофора», «Змейка», «Движение по кругу», «Узкий коридор» со счетом 26:18 выиграла команда «Туристы». Обучающиеся познакомились с выставкой дорожных знаков. В игре приняли участие 67 человек.



На злобу дня

Знакомые правила

Мы решили поинтересоваться, насколько хорошо ученики четвёртого-пятого классов знают правила дорожного движения. Наш корреспондент обратился к ребятам с вопросом: «Какие правила дорожного движения Вам известны?»

Куршанова Катя: Я знаю, что нужно переходить дорогу по «зебре».

Горностаева Алёна: Нельзя переходить дорогу на красный свет светофора.

Лаврентьева Кристина: Я знакома с некоторыми дорожными знаками.

В результате опроса выяснилось, что все дети знают, что переходить дорогу нужно и можно по пешеходному переходу и на зелёный свет светофора, однако о других правилах дети затруднились рассказать, а это значит, что нашей редколлегии ещё предстоит поработать над новыми номерами газеты.

А из всех дорожных знаков самыми узнаваемыми стали эти:



Дорожный экзамен


1 Что представляет из себя тротуар? **(10 БАЛЛОВ)**

- а.** Элемент дороги, где разрешено автомобильное движение.
- б.** Элемент дороги, где разрешено движение пешеходов.
- в.** Элемент дороги, где могут ездить машины и передвигаться пешеходы.

2 Почему на улице нельзя вести себя так же, как дома? Чем отличается твоё поведение на улице и при переходе через проезжую часть? **(10 БАЛЛОВ)**

3 Какие правила безопасности нужно соблюдать на платформе при ожидании электропоезда? **(10 БАЛЛОВ)**

НАЙДИ 10 ОТЛИЧИЙ



Творчество наших читателей

Случай на дороге

Я хороший в общем мальчик
И учусь почти на «пять»,
Но , признаюсь, что люблю я
Все запреты нарушать.
«Не играйте на дороге!» -
Нам твердят учителя.
Это правило для многих,
Только вот не для меня.
Выхожу я на дорогу,
Начинаю мяч гонять,
Заставляя всех шофёров
Мячик нежно объезжать.
Но один был так неловок,
Не сумел объехать мяч,
Мячик мой, конечно, лопнул

Нечем мне теперь играть.
На водителей обижен,
«Отомщу за мяч!»-решил
И на роликах любимых по дороге
покатил.
Мне водители сигналият,
Крутят пальцем у виска,
Но по правилам кататься
Для меня, друзья, тоска.
Но резвился я недолго,
Красный «Бентли» меня сбил
И с ушибами на теле я в больницу
поступил.
Вот сейчас лежу, страдаю,
Вспоминаю, что к чему.
Как вести себя я знаю
И ошибки все учту.

Шек Виктор

Над номером работали:

главный редактор - Гнедова Елена

Дизайн - Смола Кирилл

Фотограф - Чернышева Кристина

Корреспондент - Горявина Наталья